

AQUA COMFORT

WASSERBETTEN

Aufbauanleitung

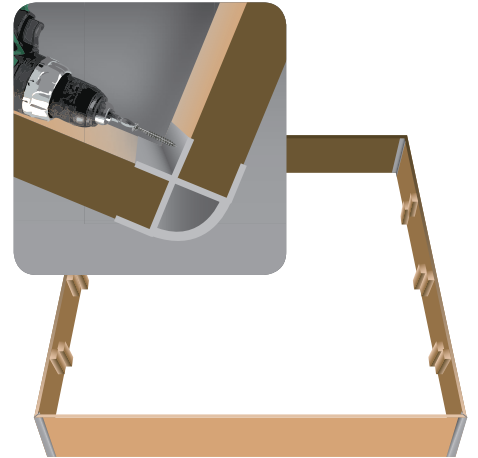
Standard & Maxi-Podest



Aufbauanleitung Standard- und Maxi Podest

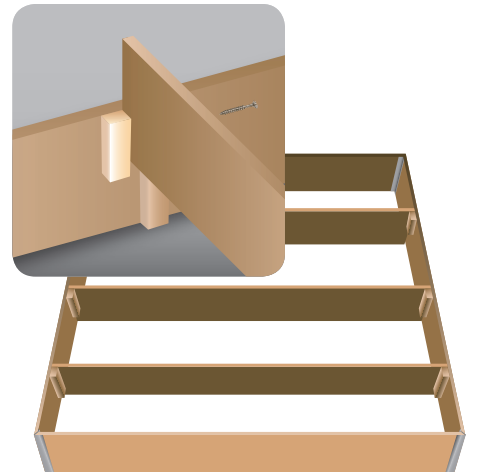
Schritt 1

Verschrauben Sie die 4 Außenseiten des Podestes mit den 4 Eckprofilen. Benutzen Sie dafür die mitgelieferten kleinen Schrauben. Geschraubt wird von der Innenseite mit 4 Schrauben pro Ecke (je 2 pro Seite des Profils).



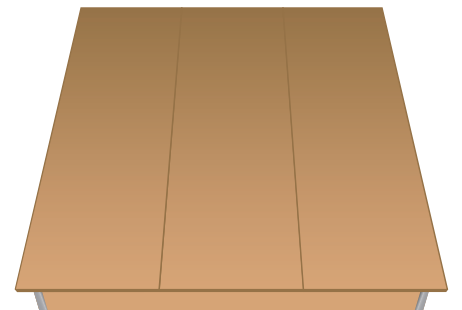
Schritt 2

Schieben Sie nun die drei Gewichtsverteiler (Rohspanplatten) in die dafür vorgesehenen Schlitzte der Podestseiten. Fixieren Sie die Gewichtsverteiler mit einer Schraube direkt in den Klotz der Führung.



Schritt 3

Sobald alle Seiten fest fixiert sind, legen Sie die Bodenplatten auf das fertige Podest. Verteilen Sie diese so, dass ein gleichmäßiger Überstand auf allen Seiten entsteht.



Benutzen Sie KEIN Messer zum Öffnen der Pakete. In einigen Paketen befinden sich empfindliche Gegenstände. Für defekte Teile, die Schnittspuren oder Schäden durch äußere Einwirkungen aufweisen übernehmen wir keine Haftung!



W A S S E R B E T T E N

Aqua Comfort Wasserbetten GmbH | Geschäftsführer: Daniel Blattgerste
Marienstraße 29 | 33098 Paderborn | Tel.: (0 52 51) 20 70 83 | Fax: (0 52 51) 20 70 84
Handelsregister Nr.: HRB 3778 | Gerichtsstand: Amtsgericht Paderborn | Ust-Id Nr. DE813149732

info@aqua-comfort.net | www.aqua-comfort.net